

Государственное казенное общеобразовательное учреждение Удмуртской Республики  
«Сарапульская общеобразовательная школа № 5 для обучающихся с ограниченными  
возможностями здоровья»

ПРИНЯТО

На педагогическом  
совете ГКОУ УР «СОШ №5 с ОВЗ»  
протокол № \_\_\_\_\_ от \_\_\_\_\_

УТВЕРЖДЕНО

Директор ГКОУ УР «СОШ №5 с ОВЗ»  
Овечкина О.Г. \_\_\_\_\_  
Приказ № \_\_\_\_\_ от \_\_\_\_\_ 2023г

**Адаптированная рабочая программа  
Речь и альтернативная коммуникация для учащихся с умеренной,  
тяжелой или глубокой умственной отсталостью  
(интеллектуальными нарушениями), тяжелыми множественными  
нарушения развития (ТМНР). (2 вариант)  
5 класс**

Составитель программы  
Соколовская Наталья  
Владимировна  
высшая категория

Сарапул  
2023 – 2024 учебный год

## Содержание предмета

Данная программа по предмету «Речь и альтернативная коммуникация» разработана в соответствии со следующими документами :

- Федеральным Законом Российской Федерации от 29 декабря 2012 года № 272-ФЗ «Об образовании в Российской Федерации»
- требованиями Федерального государственного стандарта обучающихся с умственной отсталостью (интеллектуальными нарушениями) утвержденного приказом Министерства образования и науки Российской Федерации от 19.12.2014 года № 1599
- Федеральной адаптированной образовательной программы основного общего образования для обучающихся с умственной отсталостью (интеллектуальными нарушениями) ( Приказ Министерства просвещения Р.Ф. от 24 ноября 2022. №1026)
- СанПиН «Санитарно – эпидемиологическими требованиями к условиям и организации обучения в общеобразовательных учреждениях»

В Федеральном компоненте государственного стандарта «Речь и альтернативная коммуникация» обозначен как самостоятельный предмет. Учебный предмет «Речь и альтернативная коммуникация» является основной частью предметной области «Язык и речевая практика».

На его изучение в 5 классе отведено 170 часов, 5 часов в неделю, 34 учебные недели. Адаптированная рабочая программа соответствует базисному учебному плану образовательного учреждения, составлена с учетом индивидуальных, психологических особенностей обучающихся, а также с учетом развития познавательной активности.

Коммуникация и общение – неотъемлемые составляющие социальной жизни человека. Специфические нарушения развития ребенка значительно препятствуют и ограничивают его полноценное общение с окружающими. Физические ограничения при ДЦП затрудняют формирование экспрессивных движений (мимика, указательные жесты и др.), работу артикуляционного аппарата, дети с трудом произносят отдельные звуки и слоги. У детей, имеющих нарушение интеллекта в сочетании с аутистическими расстройствами, отсутствует потребность в коммуникативных связях, имеются трудности выбора и использования форм общения, включая коммуникативную речь и целенаправленность речевой деятельности. У детей с выраженными нарушениями интеллекта отмечается грубое недоразвитие речи и ее функций: коммуникативной, познавательной, регулирующей. У многих детей с тяжелыми и множественными нарушениями развития устная (звучащая) речь отсутствует или нарушена настолько, что понимание ее окружающими значительно затруднено, либо невозможно.

В связи с этим, обучение детей речи и коммуникации должно включать целенаправленную педагогическую работу по формированию у них потребности в общении, на развитие сохранных речевых механизмов, а также на обучение использованию альтернативных средств коммуникации и социального общения.

**Цель обучения** – формирование коммуникативных и речевых навыков с использованием средств вербальной и невербальной коммуникации, умения пользоваться ими в процессе социального взаимодействия.

Смыслом обучения социальному взаимодействию с окружающими является индивидуальное поэтапное планомерное расширение жизненного опыта и повседневных социальных контактов в доступных для ребенка пределах. Для этого организуется специальная работа по введению ребёнка в более сложную предметную и социальную среду, что предполагает планомерную, дозированную, заранее программируемую интеграцию в среду сверстников в доступных ребёнку пределах, организованное

включение в общение.

Содержание предмета «речь и альтернативная коммуникация» представлено следующими разделами: «Коммуникация», «Развитие речи средствами вербальной и невербальной коммуникации», «Чтение и письмо».

Образовательные задачи по коммуникации направлены на формирование навыков установления, поддержания и завершения контакта. При составлении специальной индивидуальной программы развития выбираются обучающие задачи, в зависимости от возможностей ребенка, подбирается средство коммуникации для реализации поставленных задач. Если ребенок не владеет устной речью, ему подбирается альтернативное средство коммуникации, например, жест, пиктограмма или др. К альтернативным средствам коммуникации относятся: взгляд, жест, мимика, предмет, графические изображения (фотография, цветная картинка, черно-белая картинка, пиктограмма, напечатанное слово), электронные устройства (коммуникативные кнопки, коммуникаторы, планшетные компьютеры, компьютеры).

Раздел «Развитие речи средствами вербальной и невербальной коммуникации» включает импрессивную и экспрессивную речь. Задачи по развитию импрессивной речи направлены на формирование умения понимать обращенную речь. Задачи по развитию экспрессивной речи направлены на формирование умения употреблять в ходе общения слоги, слова, строить предложения, связные высказывания. Ребенок, не владеющий устной речью, учится общаться, пользуясь альтернативными средствами. Обучение импрессивной речи и экспрессивной проводится параллельно.

Раздел «Чтение и письмо» включает глобальное чтение, предпосылки к осмысленному чтению и письму, начальные навыки чтения и письма.

В учебном плане предмет представлен с 1 по 13 год обучения. С обучающимися, нуждающимися в дополнительной индивидуальной работе, осуществляются коррекционно-развивающие занятия, где также формируются коммуникативные навыки, в том числе с использованием технологий по альтернативной коммуникации.

**Планируемые результаты освоения обучающимися с умеренной, тяжелой, глубокой умственной отсталостью (интеллектуальными нарушениями), тяжелыми и множественными нарушениями развития**

Планируемые результаты освоения учебного предмета обучающимися с умственной отсталостью (интеллектуальными нарушениями) связаны с овладением речью и альтернативной коммуникацией в житейски значимых для детей практических ситуациях: способность обучающихся поддерживать в доступной форме общение со взрослыми и сверстниками, использовать усвоенные средства вербальной, невербальной и альтернативной коммуникации для продолжения общения в разных ситуациях. Содержание учебного предмета для обучающихся 5 класса дифференцировано, с учетом индивидуальных возможностей каждого ученика в разных ситуациях взаимодействия, как с учителем, так и со сверстниками.

*Личностные и предметные результаты освоения конкретного учебного предмета обучающимися с умеренной умственной отсталостью :*

- 1) основы персональной идентичности, осознание своей принадлежности к определенному полу, осознание себя как "Я";
- 2) социально-эмоциональное участие в процессе общения и совместной деятельности;
- 3) формирование социально ориентированного взгляда на окружающий мир в его органичном единстве и разнообразии природной и социальной частей;
- 4) формирование уважительного отношения к окружающим;
- 5) овладение начальными навыками адаптации в динамично изменяющемся и развивающемся мире;
- 6) освоение доступных социальных ролей (обучающегося, сына (дочери), пассажира, покупателя и т.д.), развитие мотивов учебной деятельности и формирование личностного смысла учения;
- 7) развитие самостоятельности и личной ответственности за свои поступки на основе представлений о нравственных нормах, общепринятых правилах;
- 8) формирование эстетических потребностей, ценностей и чувств;
- 9) развитие этических чувств, доброжелательности и эмоционально-нравственной отзывчивости, понимания и сопереживания чувствам других людей;
- 10) развитие навыков сотрудничества с взрослыми и сверстниками в разных социальных ситуациях, умения не создавать конфликтов и находить выходы из спорных ситуаций;
- 11) формирование установки на безопасный, здоровый образ жизни, наличие мотивации к труду, работе на результат, бережному отношению к материальным и духовным ценностям

***Предметные:***

- 1) *Развитие речи как средства общения в контексте познания окружающего мира и личного опыта ребенка.*
- 2) *Овладение доступными средствами коммуникации и общения – вербальными и невербальными<sup>33</sup>.*
- 3) *Умение пользоваться доступными средствами коммуникации в практике экспрессивной и импрессивной речи для решения соответствующих возрасту житейских задач.*
- 4) *Глобальное чтение в доступных ребенку пределах, понимание смысла узнаваемого слова.*
- 5) *Развитие предпосылок к осмысленному чтению и письму, обучение*

чтению и письму.

**Система оценки достижений обучающихся  
с умеренной, тяжелой, глубокой умственной отсталостью  
(интеллектуальными нарушениями), с тяжелыми и множественными  
нарушениями развития планируемых результатов освоения  
адаптированной основной общеобразовательной программы**

*Текущая* аттестация обучающихся включает в себя полугодичное оценивание результатов освоения СИПР, разработанной на основе АООП образовательной организации.

*Промежуточная* (годовая) аттестация представляет собой оценку результатов освоения СИПР и развития жизненных компетенций ребёнка по итогам учебного года. Оценка выявленных результатов обучения осуществляется в оценочных показателях, основанных на качественных критериях по итогам выполняемых практических действий:

## Содержание предмета

### *Коммуникация*

#### *Коммуникация с использованием вербальных средств.*

Установление контакта с собеседником: установление зрительного контакта с собеседником, учет эмоционального состояния собеседника. Реагирование на собственное имя. Приветствие собеседника звуком (словом, предложением). Привлечение к себе внимания звуком (словом, предложением). Выражение своих желаний звуком (словом, предложением). Обращение с просьбой о помощи, выражая ее звуком (словом, предложением). Выражение согласия (несогласия) звуком (словом, предложением). Выражение благодарности звуком (словом, предложением). Ответы на вопросы словом (предложением). Задавание вопросов предложением. Поддержание диалога на заданную тему: поддержание зрительного контакта с собеседником, соблюдение дистанции (очередности) в разговоре. Прощание с собеседником звуком (словом, предложением).

#### *Коммуникация с использованием невербальных средств.*

Указание взглядом на объект при выражении своих желаний, ответе на вопрос. Выражение мимикой согласия (несогласия), удовольствия (неудовольствия); приветствие (прощание) с использованием мимики. Выражение жестом согласия (несогласия), удовольствия (неудовольствия), благодарности, своих желаний; приветствие (прощание), обращение за помощью, ответы на вопросы с использованием жеста. Привлечение внимания звучащим предметом; выражение удовольствия (неудовольствия), благодарности звучащим предметом; обращение за помощью, ответы на вопросы, предполагающие согласие (несогласие) с использованием звучащего предмета. Выражение своих желаний, благодарности, обращение за помощью, приветствие (прощание), ответы на вопросы с предъявлением предметного символа. Выражение согласия (несогласия), удовольствия (неудовольствия), благодарности, своих желаний, приветствие (прощание), обращение за помощью, ответы на вопросы, задавание вопросов с использованием графического изображения (фотография, цветная картинка, черно-белая картинка, пиктограмма). Выражение согласия (несогласия), удовольствия (неудовольствия), благодарности, своих желаний, приветствие (прощание), обращение за помощью, ответы на вопросы, задавание вопросов с использованием карточек с напечатанными словами. Выражение согласия (несогласия), удовольствия (неудовольствия), благодарности, своих желаний, приветствие (прощание), обращение за помощью, ответы на вопросы, задавание вопросов с использованием таблицы букв.

Выражение согласия (несогласия), удовольствия (неудовольствия), благодарности, своих желаний, приветствие (прощание), обращение за помощью, ответы на вопросы, задавание вопросов с использованием воспроизводящего устройства (например, «LanguageMaster»). Привлечение внимания, выражение согласия (несогласия), благодарности, своих желаний, обращение за помощью, ответы на вопросы, задавание вопросов, приветствие (прощание) с использованием кнопки (клавиши), нажатие которой запускает воспроизводящее речь устройство (например: «BigMac», «TalkBlock», «GoTalkOne»). Выражение согласия (несогласия), благодарности, своих желаний, приветствие (прощание), обращение за помощью, ответы на вопросы, задавание вопросов, рассказ о себе, прошедших событиях и т.д. с использованием пошагового коммуникатора (например, «Stepbystep»). Выражение своих желаний, согласия (несогласия), благодарности, приветствие (прощание), обращение за помощью, ответы на вопросы, задавание вопросов, рассказывание с использованием коммуникатора (например: «GoTalk», «MinTalker», «SmallTalker»,

«XL-Talker», «PowerTalker»). Выражение своих желаний, согласия (несогласия), благодарности, приветствие (прощание), обращение за помощью, ответы на вопросы, задавание вопросов, рассказывание с использованием компьютера (планшетного компьютера).

**Развитие речи**  
**средствами вербальной и невербальной коммуникации**  
*Импрессивная речь.*

Понимание простых по звуковому составу слов (мама, папа, дядя и др.). Реагирование на собственное имя. Узнавание (различение) имён членов семьи, учащихся класса, педагогов. Понимание слов, обозначающих предмет (посуда, мебель, игрушки, одежда, обувь, животные, овощи, фрукты, бытовые приборы, школьные принадлежности, продукты, транспорт, птицы и др.). Понимание обобщающих понятий (посуда, мебель, игрушки, одежда, обувь, животные, овощи, фрукты, бытовые приборы, школьные принадлежности, продукты, транспорт, птицы и др.). Понимание слов, обозначающих действия предмета (пить, есть, сидеть, стоять, бегать, спать, рисовать, играть, гулять и др.). Понимание слов, обозначающих признак предмета (цвет, величина, форма и др.). Понимание слов, обозначающих признак действия, состояние (громко, тихо, быстро, медленно, хорошо, плохо, весело, грустно и др.). Понимание слов, указывающих на предмет, его признак (я, он, мой, твой и др.). Понимание слов, обозначающих число, количество предметов (пять, второй и др.). Понимание слов, обозначающих взаимосвязь слов в предложении (в, на, под, из, из-за и др.). Понимание простых предложений. Понимание сложных предложений. Понимание содержания текста.

*Экспрессивная речь.*

Называние (употребление) отдельных звуков, звукоподражаний, звуковых комплексов. Называние (употребление) простых по звуковому составу слов (мама, папа, дядя и др.). Называние собственного имени. Называние имён членов семьи (учащихся класса, педагогов класса). Называние (употребление) слов, обозначающих предмет (посуда, мебель, игрушки, одежда, обувь, животные, овощи, фрукты, бытовые приборы, школьные принадлежности, продукты, транспорт, птицы и др.). Называние (употребление) обобщающих понятий (посуда, мебель, игрушки, одежда, обувь, животные, овощи, фрукты, бытовые приборы, школьные принадлежности, продукты, транспорт, птицы и др.). Называние (употребление) слов, обозначающих действия предмета (пить, есть, сидеть, стоять, бегать, спать, рисовать, играть, гулять и др.). Называние (употребление) слов, обозначающих признак предмета (цвет, величина, форма и др.). Называние (употребление) слов, обозначающих признак действия, состояние (громко, тихо, быстро, медленно, хорошо, плохо, весело, грустно и др.). Называние (употребление) слов, указывающих на предмет, его признак (я, он, мой, твой и др.). Называние (употребление) слов, обозначающих число, количество предметов (пять, второй и др.). Называние (употребление) слов, обозначающих взаимосвязь слов в предложении (в, на, под, из, из-за и др.). Называние (употребление) простых предложений. Называние (употребление) сложных предложений. Ответы на вопросы по содержанию текста. Составление рассказа по последовательно продемонстрированным действиям. Составление рассказа по одной сюжетной картинке. Составление рассказа по серии сюжетных картинок.

Составление рассказа о прошедших, планируемых событиях. Составление рассказа о себе. Пересказ текста по плану, представленному графическими изображениями (фотографии, рисунки, пиктограммы).

*Экспрессия с использованием средств невербальной коммуникации.*

Сообщение собственного имени посредством напечатанного слова (электронного устройства). Сообщение имён членов семьи (учащихся класса, педагогов класса) посредством напечатанного слова (электронного устройства). Использование графического изображения (электронного устройства) для обозначения предметов и объектов (посуда, мебель, игрушки, одежда, обувь, животные, овощи, фрукты, бытовые приборы, школьные принадлежности, продукты, транспорт, птицы и др.). Использование графического изображения (электронного устройства) для обозначения действия предмета (пить, есть,

сидеть, стоять, бегать, спать, рисовать, играть, гулять и др.). Использование графического изображения (электронного устройства) для обозначения признака предмета (цвет, величина, форма и др.). Использование графического изображения (электронного устройства) для обозначения обобщающих понятий (посуда, мебель, игрушки, одежда, обувь, животные, овощи, фрукты, бытовые приборы, школьные принадлежности, продукты, транспорт, птицы и др.).

Использование графического изображения (электронного устройства) для обозначения признака действия, состояния (громко, тихо, быстро, медленно, хорошо, плохо, весело, грустно и др.). Использование напечатанного слова (электронного устройства) для обозначения слова, указывающего на предмет, его признак (я, он, мой, твой и др.). Использование электронного устройства для обозначения числа и количества предметов (пять, второй и др.). Составление простых предложений с использованием графического изображения (электронного устройства). Ответы на вопросы по содержанию текста с использованием графического изображения (электронного устройства). Составление рассказа по последовательно продемонстрированным действиям с использованием графического изображения (электронного устройства). Составление рассказа по одной сюжетной картинке с использованием графического изображения (электронного устройства). Составление рассказа по серии сюжетных картинок с использованием графического изображения (электронного устройства). Составление рассказа о прошедших, планируемых событиях с использованием графического изображения (электронного устройства).

Составление рассказа о себе с использованием графического изображения (электронного устройства).

### ***Чтение и письмо***

#### *Глобальное чтение.*

Узнавание (различение) напечатанных слов, обозначающих имена людей, названия предметов, действий. Использование карточек с напечатанными словами как средства коммуникации.

#### *Предпосылки к осмысленному чтению и письму.*

Узнавание (различение) образов графем (букв). Графические действия с использованием элементов графем: обводка, штриховка, печатание букв (слов).

#### *Начальные навыки чтения и письма.*

Узнавание звука в слоге (слове). Соотнесение звука с буквой. Узнавание графического изображения буквы в слоге (слове). Называние буквы. Чтение слога (слова). Написание буквы (слога, слова, предложения).




## Тематическое планирование 170ч

№ п/п	Наименование раздела программы Тема урока	Количес тво	Планируемые предметные результаты в соответствии с ФГОС	Дата
1.	<b>Коммуникация</b>	2		
2.	Вводное занятие. Беседа на тему: «Школа». Правила общения, поведения в школе. Беседа на тему: «Мой класс».	2	<i>1. Развитие речи как средства общения в контексте познания окружающего мира и личного опыта ребенка.</i> Понимание слов, обозначающих объекты и Умение самостоятельно использовать усвоенный лексико-грамматический материал в учебных и коммуникативных целях.  <i>2. Овладение доступными средствами коммуникации и общения – вербальными и невербальными<sup>33</sup>.</i>  • Качество сформированности устной речи в соответствии с возрастными	
3.	<b>Развитие речи средствами вербальной и невербальной коммуникации</b>	56		
1.	«Золотая осень» Слушание рассказов и стихов, просмотр обучающих фильмов, картин, потешек, песенок, стихотворений, сказок о явлениях природы. Составление мнемотаблиц, их обсуждение.	4		
2.	«Зимушка – Зима» Слушание рассказов и стихов, просмотр обучающих фильмов, картин, потешек, песенок, стихотворений, сказок о явлениях природы. Составление мнемотаблиц, их обсуждение.	4		
3.	«Весна – красна» Слушание рассказов и стихов, просмотр обучающих фильмов, картин, потешек, песенок, стихотворений, сказок о явлениях природы. Составление мнемотаблиц, их обсуждение.	4		
4.	«Разноцветное лето» Слушание рассказов и стихов, просмотр обучающих фильмов, картин, потешек, песенок, стихотворений, сказок о явлениях природы. Составление мнемотаблиц, их обсуждение.	4		
5.	Буквы и звуки. Уметь различать и называть буквы.	2		
6.	Слово. (Выделение слова как единицы речи). Ознакомление с понятием «слово». Называние предметов. Называние предмета. Практическое ознакомление с понятием «слово» и его условно-графическим изображением. Упражнения в условно – графической фиксации слова с последующим его «чтением».	2		

7.	Кодирование 3-4 слов, предложенных учителем к сюжетной картинке (к стихотворению «Мишка»), их чтение. Упражнение в условно – графической фиксации слов (2-3) с последующим «чтением» их по порядку (пропедевтика предложений).	2	показаниями. ● Понимание обращенной речи, понимание смысла рисунков, фотографий, пиктограмм, других графических знаков.	
8.	Упражнение в условно – графической фиксации 2-3 слов с последующим «чтением» их в разбивку. Упражнение в «подписи» картинки словами (схемы слов) с их последующим «чтением» по порядку и в разбивку.	2	Умение пользоваться средствами альтернативной коммуникации:	
9.	Подбор слов к картинке на сюжет сказки «Репка» в точном соответствии с количеством предложенных условно-графических изображений.	2	жестами, взглядом,	
10.	«Подпись» сюжетной картинке к сказке «Репка» словами с их последующим «чтением» по порядку и в разбивку.	2	коммуникативными таблицами, тетрадями, воспроизводящим и	
11.	Подбор слов по теме «Овощи», их условно-графическое кодирование и последующее «чтение». Упражнение в условно – графической фиксации 2-3 слов по памяти с их последующим «чтением» по порядку и в разбивку.	2	(синтезирующим и) речью устройствами (коммуникаторами, персональными компьютерами и др.).	
12.	Предложение. (Выделение предложения как единицы речи; составление предложений). Ознакомление с понятием «предложение» и его условно- графическим изображением. Условно – графическая фиксация заданных предложений с их последующим «чтением». Условно – графическая фиксация заданных предложений с их последующим «чтением».	2	3. Умение пользоваться доступными средствами коммуникации в	
13.	Составление предложений с опорой на ситуативную картинку, его кодирование и последующее «чтение». Подбор одной из двух картинок к заданному предложению, фиксация предложения условно-графическим изображением и последующее «чтение».	2	практике экспрессивной и	

14.	Деление предложений на слова .Ознакомление с делением предложения, состоящего из двух слов, на слова с опорой на тактильно-двигательные ощущения (хлопок, отстукивание и т. п.) и условно-графическое изображение предложения. Упражнение в делении предложения, состоящего из двух слов. Условно-графическая фиксация и «чтение» предложения.	2	<p><i>импрессивной речи для решения соответствующих возрасту житейских задач.</i></p> <ul style="list-style-type: none"> <li>• Мотивы коммуникации: познавательные интересы, общение и взаимодействие в разнообразных видах детской деятельности.</li> <li>• Умение вступать в контакт, поддерживать и завершать его, используя невербальные и вербальные средства, соблюдение общепринятых правил коммуникации.</li> <li>• Умение использовать средства альтернативной коммуникации в процессе общения: ✓ и использование предметов, жестов, взгляда, шумовых,</li> </ul>	
15.	Составление предложения по схеме – Кто? Что делает? – по сюжетным картинкам.	2		
16.	Упражнение в составлении предложения по схеме –Кто? Что делает? – по предметной картинке и условно-графическому изображению с подстановкой различных слов- действий.	2		
17.	Упражнение в составлении предложения из двух слов на заданную тему: «Обязанности в семье» по условно-графическому изображению с последующим «чтением». Деление данного предложения, состоящего из трёх слов, на слова. Условно-графическая фиксация, «чтение» предложения бегло и отдельными словами.	2		
18.	Составление предложений из трёх слов по сюжетным картинкам и условно-графическому изображению с последующим «чтением» бегло и отдельными словами.	2		
19.	Упражнение в составлении предложения из трёх слов по сюжетным картинкам и условно- графическому изображению с последующим «чтением» бегло и отдельными словами. Упражнение в составлении предложений из трёх слов по двум предметным картинкам и условно-графическому изображению с подстановкой различных слов- действий.	2		
20.	Последующее «чтение» предложения бегло и отдельными словами. Слог (деление слов на слоги).	2		
21.	Ознакомление с понятием «слог» и его условно-графическим изображением (полоски, более короткие, чем слова или квадраты).	2		

22.	Упражнение в делении слов, состоящих из двух слогов, на слоги с опорой на тактильно-двигательные ощущения и условно-графическое изображение слога. Упражнение в делении слов(2 слога) на слоги. Условно-графическая фиксация и «чтение» слова в различном темпе (бегло и по слогам).	2	голосовых, речеподражательных реакций для выражения индивидуальных потребностей; ✓ пользование индивидуальными и коммуникативными тетрадями, карточками, таблицами с графическими изображениями объектов и действий путем указания на изображение или передачи карточки с изображением, либо другим доступным способом; ✓ общение с помощью электронных средств коммуникации (коммуникатор, компьютерное устройство).	
23.	Упражнение в делении слов (2 слога) на слоги. Условно-графическая фиксация и «чтение» слова в различном темпе (бегло и по слогам).	2		
24.	Буквы и звуки. Уметь различать и называть буквы.	2		
<b>Чтение и письмо</b>		106		
25.	Повторение. Звук и буква Аа. Чтение слогов и слов с буквой. Письмо элементов и буквы.	2	<i>Глобальное чтение в доступных ребенку пределах, понимание смысла узнаваемого слова.</i>	
26.	Повторение. Звук и буква Уу. Чтение слогов и слов с буквой. Письмо элементов и буквы.	2		
27.	Повторение. Звук и буква Мм. Чтение слогов и слов с буквой. Письмо элементов и буквы.	2		



И	
ых	
дих дей,	
И	
к к му	
и	
ени	
и	
е и	
разов	

ние с  
ных  
тов.  
и



44.	Чтение слогов и слов с буквой Рр. Письмо элементов и буквы. Чтение текста «Рама»	2		
45.	Чтение слогов и слов с буквой Рр. Письмо элементов и буквы. Чтение текста «Саша рыл»	2		
46.	Звук и буква Кк. Чтение слогов и слов с буквой. Письмо элементов и буквы.	2		
47.	Чтение слогов и слов с буквой Кк. Письмо элементов и буквы. Чтение текста «Куры»	2		
48.	Чтение слогов и слов с буквой Кк. Письмо элементов и буквы.	2		
49.	Звук и буква Пп. Чтение слогов и слов с буквой. Письмо элементов и буквы.	2		
50.	Чтение слогов и слов с буквой Пп. Письмо элементов и буквы. Чтение текста «Мы»	2		
51.	Чтение слогов и слов с буквой Пп. Письмо элементов и буквы. Чтение текста «У Ромы шапка»	2		
52.	Чтение слогов и слов с буквой Пп. Письмо элементов и буквы. Чтение текста «Рома шалун»	2		
53.	Чтение слогов и слов с буквой Пп. Письмо элементов и буквы. Чтение текста «Шалаш»	2		
54.	<b>Повторение.</b> Чтение текстов с изученными буквами. Письмо букв и слогов	2		
55.	Звук и буква Тт. Чтение слогов и слов с буквой. Письмо элементов и буквы.	2		
56.	Чтение слогов и слов с буквой Тт. Письмо элементов и буквы. Чтение текста «Утро»	2		
57.	Чтение слогов и слов с буквой Тт. Письмо элементов и буквы. Чтение текста «Урок»	2		
58.	Чтение слогов и слов с буквой Тт. Письмо элементов и буквы. Чтение текста «Утром»	2		
59.	Звук и буква Ии. Чтение слогов и слов с буквой. Письмо элементов и буквы.	2		

60.	Чтение слогов и слов с буквой Ии. Письмо элементов и буквы. Чтение текста «Кошка и мышка»	2		
61.	Чтение слогов и слов с буквой Ии. Письмо элементов и буквы. Чтение текста «Жуклы»	2		
62.	Чтение слогов и слов с буквой Ии. Письмо элементов и буквы. Чтение текста «Миша и Тима пилили осину»	2		
63.	Чтение слогов и слов с буквой Ии. Письмо элементов и буквы. Чтение текста «Нина малышка»	2		
64.	Чтение слогов и слов с буквой Ии. Письмо элементов и буквы. Чтение текста «Малыши»	2		
65.	<b>Повторение.</b> Чтение текстов с изученными буквами. Письмо букв и слогов	2		
66.	Звук и буква Зз. Чтение слогов и слов с буквой. Письмо элементов и буквы.	2		
67.	Чтение слогов и слов с буквой Зз. Письмо элементов и буквы. Чтение текста «Роза»	2		
68.	Чтение слогов и слов с буквой Зз. Письмо элементов и буквы. Чтение текста «Жоза»	2		
69.	Чтение слогов и слов с буквой Зз. Письмо элементов и буквы. Чтение текста «У Зины коза»	2		
70.	Чтение слогов и слов с буквой Зз. Письмо элементов и буквы. Чтение текста «Зима»	2		
71.	Звук и буква Вв. Чтение слогов и слов с буквой. Письмо элементов и буквы.	2		
72.	Чтение слогов и слов с буквой Вв. Письмо элементов и буквы. Чтение текста «На суку ворона»	2		
73.	Чтение слогов и слов с буквой Вв. Письмо элементов и буквы. Чтение текста «Наши повара»	2		
74.	<b>Повторение.</b> Чтение текстов с изученными буквами. Письмо букв и слогов	2		
75.	Звук и буква Жж. Чтение слогов и слов с буквой. Письмо элементов и буквы.	2		

76.	Чтение слогов и слов с буквой Вв. Письмо элементов и буквы. Чтение текста «Наши повара»	2		
77.	Чтение слогов и слов с буквой Вв. Письмо элементов и буквы. Чтение текстов с изученными буквами	2		
78.	<b>Повторение.</b> Чтение текстов с изученными буквами. Письмо букв и слогов	2		
79.	<b>Закрепление.</b> Чтение и разучивание пословиц, поговорок, прибауток, потешек, считалок, дразнилок, мирилок, загадок.	6		
	<b>Итого</b>	<b>170</b> <b>ч</b>		



## **Материально-техническое обеспечение**

### **Специальный учебный и дидактический материал, отвечающий особым образовательным потребностям обучающихся**

Особые образовательные потребности обучающихся вызывают необходимость специального подбора учебного и дидактического материала, позволяющего эффективно осуществлять процесс обучения по всем предметным областям.

Освоение практики общения с окружающими людьми в рамках предметной области **«Язык и речевая практика»** предполагает использование как вербальных, так и невербальных средств коммуникации.

Вспомогательными средствами невербальной (альтернативной) коммуникации являются:

- специально подобранные предметы,
- графические / печатные изображения (тематические наборы фотографий, рисунков, пиктограмм и др., а также составленные из них индивидуальные коммуникативные альбомы),
- алфавитные доски (таблицы букв, карточки с напечатанными словами для «глобального чтения»),
- электронные средства (устройства, записывающие на магнитную ленту, электронные коммуникаторы, планшетный или персональный компьютер с соответствующим программным обеспечением и вспомогательным оборудованием и др.).

Вышеперечисленные и другие средства могут и должны использоваться для развития вербальной (речевой) коммуникации с теми обучающимися, для которых она становится доступной.

Материально-техническое оснащение учебного предмета «Общение» включает:


- графические средства для альтернативной коммуникации: таблицы букв, карточки с изображениями объектов, людей, действий (фотографии, пиктограммы, символы), с напечатанными словами, наборы букв, коммуникативные таблицы и тетради для общения; сюжетные картинки с различной тематикой для развития речи;
- электронные устройства для альтернативной коммуникации: записывающие и воспроизводящие устройства, коммуникаторы (например, Language Master —Big MacI, —Step by stepI, —GoTalkI, —MinTalkerI и др.), компьютерные устройства, синтезирующие речь (например, планшетный компьютер и др.);
- информационно-программное обеспечение: компьютерные программы для создания пиктограмм (например, —BoardmakerI, —AlladinI и др.), системы символов (например, —BlissI); компьютерные программы для общения (например, «Общение» и др.), обучающие компьютерные программы и программы для коррекции различных нарушений речи; аудио и видеоматериал

## Список литературы

1. Федеральная адаптированная основная общеобразовательная программа образования обучающихся с умственной отсталостью (интеллектуальными нарушениями), тяжелыми и множественными нарушениями развития (вариант 2) ( протокол от 24 ноября 2022г. № 1026).
2. Сниткина «Азбука для самых маленьких» Москва, Просвещение, 2017г
3. С.Е Гаврина, Н.Л Кутявина «Готовим руку к письму»рабочая тетрадь Москва, Просвещение, 2017г
4. Играем, учимся, растем. Под редакцией Панфилова, Школа просвещения рабочая тетрадь Москва, Просвещение, 2017г

**Контрольно – измерительные материалы по предмету  
«Речь и альтернативная коммуникация»  
для учащихся с умеренной, тяжелой или глубокой умственной  
отсталостью (интеллектуальными нарушениями), тяжелыми  
множественными нарушениями развития (ТМНР). (2 вариант)  
5 класс**

1. Прочитай слова, соедини с картинкой



#занятияКоняхиной

ТУЧА

КОТЫ

ПИЛА

ВАЗА

ЩУКА

НОТА

ЖАБА

РЕПА

НОРА

ШИНА

СОВА

ДОМА

КЕДЫ

ГИРЯ

ВОДА


МЫШИ

ШУБА


ГУБЫ

2. Прочитай и закончи предложение


По небу летит




В парке растут



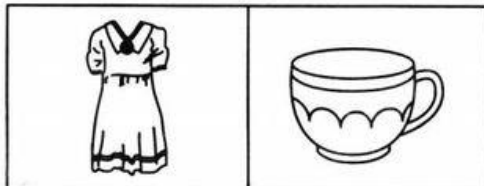
В комнате стоит



У Маши воздушные



Мама сшила Оле



Рыбаки поймали

