

ОТЧЕТ О ФИНАНСОВЫХ РЕЗУЛЬТАТАХ ДЕЯТЕЛЬНОСТИ

на 1 января 2023 г.

Форма по ОКУД

Дата

Код субъекта бюджетной отчетности

по ОКПО

ИНН

Глава по БК

по ОКТМО

по ОКЕИ

КОДЫ
0503121
01.01.2023
1827015365
94701000
383

Главный распорядитель, распорядитель, получатель бюджетных средств,
главный администратор, администратор доходов бюджета,
главный администратор, администратор источников

Государственное казенное общеобразовательное учреждение Удмуртской
Республики «Сарапульская общеобразовательная школа №5 для обучающихся с

финансирования дефицита бюджетными средствами, ограниченными возможностями здоровья»

Наименование бюджета (публично-правового образования) Подведомственные ВИД=06

Периодичность: годовая

Единица измерения: руб.

Наименование показателя	Код строки	Код по КОСГУ	Бюджетная деятельность	Средства во временном распоряжении	Итого
1	2	3	4	5	6
Доходы (стр. 020 + стр. 030 + стр. 040 + стр. 050 + стр. 060 + стр. 070 + стр. 090 + стр. 100 + стр. 110)	010	100	635 479,17	-	635 479,17
<i>Налоговые доходы</i>	020	110	-	-	-
в том числе:					
<i>Доходы от собственности</i>	030	120	-	-	-
в том числе:					
<i>Доходы от оказания платных услуг (работ), компенсаций затрат</i>	040	130	43 738,99	-	43 738,99
в том числе:					
<i>Доходы от компенсации затрат</i>		134	43 738,99	-	43 738,99
<i>Штрафы, пени, неустойки, возмещения ущерба</i>	050	140	-	-	-
в том числе:					
<i>Безвозмездные денежные поступления текущего характера</i>	060	150	10 000,00	-	10 000,00
в том числе:					

*Поступления текущего характера от иных резидентов
(за исключением сектора государственного
управления и организаций государственного сектора)*

155

10 000,00

-

10 000,00

Наименование показателя	Код строки	Код по КОСГУ	Бюджетная деятельность	Средства во временном распоряжении	Итого
1	2	3	4	5	6
<i>Безвозмездные денежные поступления капитального характера</i>	070	160	-	-	-
в том числе:					
<i>Доходы от операций с активами</i>	090	170	581 740,18	-	581 740,18
в том числе:					
Доходы от оценки активов и обязательств		176	581 740,18	-	581 740,18
<i>Прочие доходы</i>	100	180	-	-	-
в том числе:					
<i>Безвозмездные неденежные поступления в сектор государственного управления</i>	110	190	-	-	-
в том числе:					
<i>Расходы (стр. 160 + стр. 170 + стр. 190 + стр. 210 + стр. 230 + стр. 240 + стр. 250 + стр. 260 + стр. 270)</i>	150	200	26 659 385,91	-	26 659 385,91
в том числе:					
<i>Оплата труда и начисления на выплаты по оплате труда</i>	160	210	22 141 729,48	-	22 141 729,48
в том числе:					
Заработная плата		211	17 014 593,04	-	17 014 593,04
Начисления на выплаты по оплате труда		213	5 127 136,44	-	5 127 136,44
<i>Оплата работ, услуг</i>	170	220	3 970 403,72	-	3 970 403,72
в том числе:					
Услуги связи		221	45 954,01	-	45 954,01
Коммунальные услуги		223	593 275,05	-	593 275,05
Работы, услуги по содержанию имущества		225	507 128,00	-	507 128,00
Прочие работы, услуги		226	2 824 046,66	-	2 824 046,66
<i>Обслуживание государственного (муниципального) долга</i>	190	230	-	-	-
в том числе:					
<i>Безвозмездные перечисления текущего характера организациям</i>	210	240	-	-	-
в том числе:					
<i>Безвозмездные перечисления бюджетам</i>	230	250	-	-	-


в том числе:					
<i>Социальное обеспечение</i>	240	260	83 697,48	-	83 697,48
в том числе:					
Социальные пособия и компенсации персоналу в денежной форме		266	83 697,48	-	83 697,48


Наименование показателя	Код строки	Код по КОСГУ	Бюджетная деятельность	Средства во временном распоряжении	Итого
1	2	3	4	5	6
<i>Расходы по операциям с активами</i>	250	270	377 243,23	-	377 243,23
в том числе:					
Амортизация		271	276 222,80	-	276 222,80
Расходование материальных запасов		272	101 020,43	-	101 020,43
<i>Безвозмездные перечисления капитального характера организациям</i>	260	280	-	-	-
в том числе:					
<i>Прочие расходы</i>	270	290	86 312,00	-	86 312,00
в том числе:					
Налоги, пошлины и сборы		291	86 312,00	-	86 312,00
Чистый операционный результат (стр. 301-стр. 302); (стр. 310+стр. 410)	300		-26 023 906,74	-	-26 023 906,74
<i>Операционный результат до налогообложения (стр. 01)</i>	301		-26 023 906,74	-	-26 023 906,74
Операции с нефинансовыми активами (стр. 320 + стр. 330 + стр. 350 + стр. 360 + стр. 370 + стр. 380 + стр. 390 + стр. 400)	310		246 094,88	-	246 094,88
<i>Чистое поступление основных средств</i>	320		-184 260,80	-	-184 260,80
в том числе:					
увеличение стоимости основных средств	321	310	91 962,00	-	91 962,00
уменьшение стоимости основных средств	322	41X	276 222,80	-	276 222,80
<i>Чистое поступление произведенных активов</i>	350		581 740,18	-	581 740,18
в том числе:					
увеличение стоимости произведенных активов	351	330	581 740,18	-	581 740,18
<i>Чистое поступление материальных запасов</i>	360		-74 891,88	-	-74 891,88
в том числе:					
увеличение стоимости материальных запасов	361	340	26 128,55	-	26 128,55
в том числе:					

Наименование показателя	Код строки	Код по КОСГУ	Бюджетная деятельность	Средства во временном распоряжении	Итого
1	2	3	4	5	6
уменьшение стоимости материальных запасов	362	440	101 020,43	-	101 020,43
в том числе:					
<i>Чистое поступление прав пользования</i>	370		-76 492,62	-	-76 492,62
уменьшение стоимости прав пользования	372	45X	76 492,62	-	76 492,62
Операции с финансовыми активами и обязательствами (стр. 420-стр. 510)	410		-26 270 001,62	-	-26 270 001,62
Операции с финансовыми активами (стр. 430+стр. 440+стр. 450+стр. 460+стр. 470+стр. 480)	420		-25 354 300,83	-	-25 354 300,83
<i>Чистое поступление денежных средств и их эквивалентов</i>	430		-25 354 370,83	-	-25 354 370,83
выбытие денежных средств и их эквивалентов	432	610	25 354 370,83	-	25 354 370,83

Наименование показателя	Код строки	Код по КОСГУ	Бюджетная деятельность	Средства во временном распоряжении	Итого
1	2	3	4	5	6
<i>Чистое увеличение прочей дебиторской задолженности</i>	480		70,00	-	70,00
в том числе:					
увеличение прочей дебиторской задолженности	481	560	182 838,79	-	182 838,79
уменьшение прочей дебиторской задолженности	482	660	182 768,79	-	182 768,79
Операции с обязательствами (стр. 520+стр. 530+стр. 540+стр. 550+стр. 560)	510		915 700,79	-	915 700,79
<i>Чистое увеличение прочей кредиторской задолженности</i>	540		778 961,52	-	778 961,52
в том числе:					
увеличение прочей кредиторской задолженности	541	730	28 505 432,42	-	28 505 432,42
уменьшение прочей кредиторской задолженности	542	830	27 726 470,90	-	27 726 470,90

Наименование показателя	Код строки	Код по КОСГУ	Бюджетная деятельность	Средства во временном распоряжении	Итого
1	2	3	4	5	6
<i>Доходы будущих периодов</i>	550	х	-76 492,62	-	-76 492,62
<i>Резервы предстоящих расходов</i>	560	х	213 231,89	-	213 231,89

Руководитель  Овечкина О. Г. (подпись) (расшифровка подписи)


Главный бухгалтер  Коровина Н. В. (подпись) (расшифровка подписи)


« ____ » _____ 20 ____ г.

Централизованная бухгалтерия

казенное учреждение «Ижевский республиканский центр учета и отчетности», 1021801162459, 1831039778, 184101001, 426063, Удмуртская Респ, г. Ижевск, ул. Орджоникидзе, дом 23а
(наименование, ОГРН, ИНН, КПП, местонахождение)

Руководитель
(уполномоченное лицо централизованной бухгалтерии)

Исполнитель  Глухова Ю. А. (должность) (подпись) (расшифровка подписи)

 Чепкасова Наталья Сергеевна (подпись) (расшифровка подписи) (телефон, e-mail)

"12" октября 2023

Документ подписан электронной подписью. Исполнитель (Глухова Юлия Анатольевна, Сертификат: Глухова, Действителен: с 22.06.2022 по 15.09.2023), Главный бухгалтер (Коровина Надежда Валерьевна, Сертификат: Коровина, Действителен: с 16.09.2022 по 10.12.2023), Руководитель централизованной бухгалтерии (Чепкасова Наталья Сергеевна, Сертификат: Чепкасова, Действителен: с 12.09.2022 по 06.12.2023), Руководитель (Овечкина Ольга Геннадьевна, Сертификат: Овечкина, Действителен: с 13.01.2023 по 07.04.2024)